

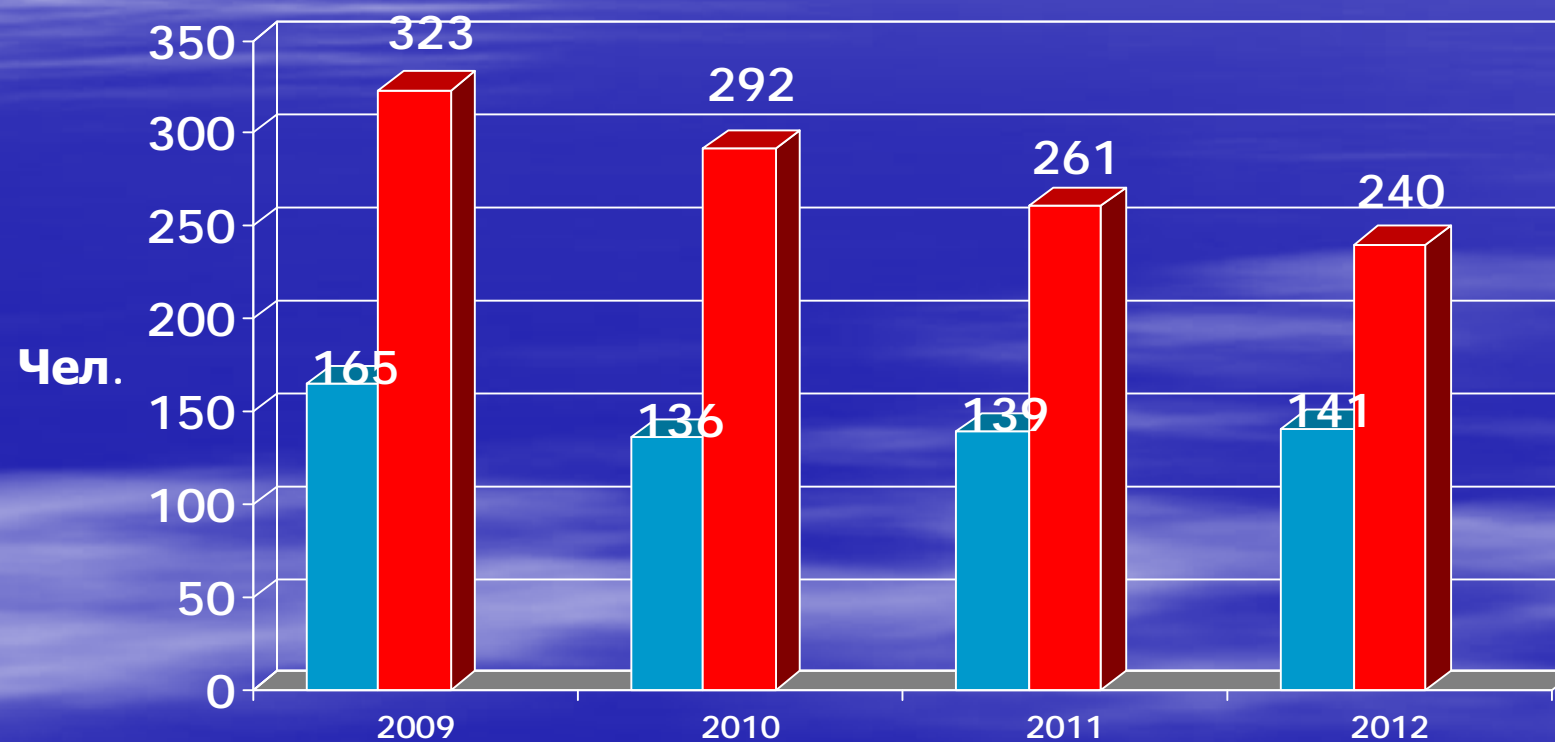
*Отчет о деятельности
Администрации района
по социально-экономическому
развитию Усть-Пристанского
района в 2012 году*

Здравоохранение

Медико-демографическая ситуация

Рождаемость

Смертность





*Строительство
пристройки к стационару
КГБУЗ
«Усть-Пристанская ЦРБ»
по программе «75х75»
с. Усть-Чарышская Пристань*



**Строительство пристройки к стационару КГБУЗ
«Усть-Пристанская ЦРБ» по программе «75х75»
с. Усть-Чарышская Пристань**



ОБРАЗОВАНИЕ

РЕКОНСТРУКЦИЯ



МКДОУ «Детский сад «Аленушка»

§ Реконструкция здания – **14,5**
млн. руб.

§ Приобретение оборудования –
2,3 млн. руб.







Модернизации общего образования - 2012

- развитие школьной инфраструктуры – **7,7 млн. руб.**
- приобретение учебно-лабораторного оборудования, компьютерного оборудования, мебели, учебников и художественной литературы – более **2 млн. руб.**

МКОУ «Брусенцевская СОШ»



МБОУ

«Усть-Пристанская СОШ им. А.М. Птухина»



Организация летнего отдыха и занятости

- § В ДОЛ, загородных лагерях, краевых профильных сменах, краевых детских санаториях отдохнуло – **628 детей**
- § из них **388** малообеспеченных детей и детей, попавших в трудную жизненную ситуацию.

Организация летнего отдыха и занятости (финансирование)

- § **Федеральный бюджет – 618 тысяч рублей.**
 - § **Краевой бюджет – 249 тысяч рублей**
 - § **Районный бюджет - 485 тысяч рублей, в т.ч. 236 тысяч рублей на отдых детей в детских оздоровительных лагерях дневного пребывания, созданных на базе школ района.**
- Процент охвата летним отдыхом – 49,5 %.**

***Физкультура и спорт.
Молодежная политика.***

Вручены премии «Фонда юные дарования Алтайского края» Мешковой Ю., Кожуховой А., за высокие спортивные результаты.
Лучшими детскими тренерами в крае признаны- АнTIMонов Б.Н. и Диннер Е.





Проведено более
60 спортивно-массовых
мероприятий, в том числе
10 краевых.

Среди них :

- 18-ая летняя Олимпиада
в с. Коробениково;
- спартакиады среди
общеобразовательных школ,
предприятий, Администраций
сельских советов и пенсионеров.

ФЦП

«Социальное развитие села до 2012 года»

Год	Количество семей, получивших поддержку	Улучшение жилищных условий		общая площадь кв. метров	освоено средств, тыс.руб.
		приоб-ие	строит-во		
2007	9	8	1	446	1718,1
2008	7	4	3	479	2466
2009	8	7	1	462	2125
2010	4	1	3	310,5	2487
2011	6	4	2	293,6	2300
2012	8	4	4	595,3	4770

Приобретенное жилое помещение Седых Е.Г. в с. Брусенцево.

Начато строительство
жилого дома
участником программы
«Социальное развитие
села до 2012 года» -
Кривых А.Н.
в с. Усть-Чарыш.



ФЦП «Жилище»

Год	Количество семей	Улучшение жилищных условий путем		Освоено средств, тыс.руб.	
		Приобретения на вторичном рынке жилья	Строительство жилья	Всего	В т.ч. районный бюджет
2007	4	4	0	477	122,2
2008	2	2	0	301,7	62,7
2009	1	1	0	185,6	49,6
2010	1	1	0	155,4	19,4
2011	1	0	1	425,3	117,4
2012	2	1	1	1054,4	337,6

КУЛЬТУРА

Мероприятия в рамках
празднования 75-летия
Алтайского края:

- *смотр самодеятельного
художественного
творчества;*
- *фестиваль
художественного слова;*
- *фестиваль
патриотической песни;*
- *фестиваль творчества
пожилых «Не стареют
года, коль душа молода»*



Объекты культуры, входящие в краевую адресную инвестиционную программу в 2012-2013 годах

2012 год:

Разработана проектно-сметная документация на капитальный ремонт здания библиотеки стоимостью 875 тыс. руб., в том числе за счет средств - краевого бюджета -800 тыс. руб. -местного бюджета -75 тыс. руб.



2013 год:

Программа «80x80»
«Капитальный ремонт культурно-спортивного комплекса в с. Усть-Чарышская Пристань» - разработка ПСД – 1980 тыс. руб. (краевой бюджет)



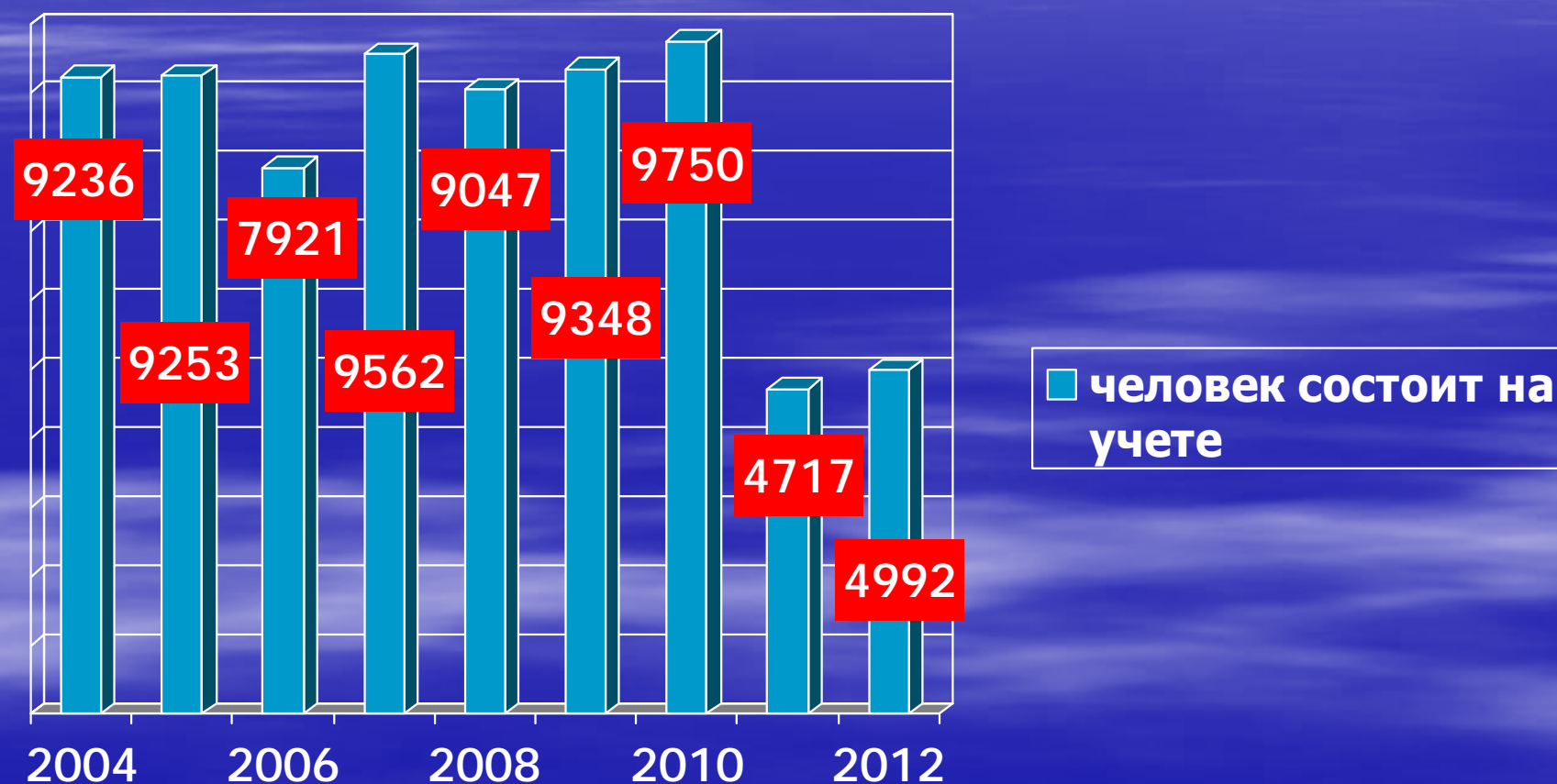
Финансирование объектов культуры в 2012 году



1. Краснодарский СДК – 139 тыс. руб (ремонт отопления и крыши)
2. Усть-Пристанский РДК – 189 тыс. руб. (ремонт отопления и пола в классе хореографии)
3. Усть-Журавлихинский СДК – 52 тыс. руб. (ремонт помещения под библиотеку в здании СДК)
4. Детская школа искусств -40 тыс. руб (установка пожарной сигнализации)
5. Усть-Журавлихинский СДК – 29 тыс. руб (приобретение звукоусиливающей аппаратуры)
6. Елбанский СДК и Коловомысский СК – 6 тыс. руб (на приобретение оборудования)

***Социальная поддержка
населения***

В 2012 году объём средств ,
затраченных на все виды помощи,
составил 54 млн. 518 тыс. 784 руб.



В 2012 году управлением СЗН назначалось и выплачивалось за счет бюджетных средств 45 видов социальных выплат.

- Ежемесячное детское пособие;
- Единовременное пособие при рождении ребенка;
- ЕДВ ветеранам труда, труженикам тыла, сельским специалистам;
- ЕДК инвалидам, ветеранам труда;
- Субсидии на оплату ЖКУ;
- Возмещение расходов на проезд реабилитированных;
- Возмещение расходов на погребение, и т.п.



Муниципальные целевые программы по поддержке

§ «Адресная социальная помощь малоимущим гражданам и малоимущим семьям с детьми в Усть-Пристанском районе на 2010-2014 годы»

§ «Демографическое развитие Усть-Пристанского района на 2009-2015 годы»



Обеспечение жильем ветеранов ВОВ и вдов

Показатель	2010 г.	2011 г.	2012 г.
Поставлено на учет в качестве нуждающихся в улучшении жилищных условий	16	18	19
Улучшили жилищные условия	9	13	10
Освоено средств на приобретение жилья из федерального бюджета, тыс. руб.	8154,6	12256	9564,2

ЖКХ.

Инвестиции.

*Модульная
котельная в
с. Усть-Чарышская
Пристань*



*-Общая стоимость 9 млн.
руб., в том числе:
8,1 млн. руб. из краевого
бюджета
0,9 млн. руб. из районного
бюджета*

*Затраты на проведение
ремонтных работ в 2012 году
по объектам
теплоснабжения:*

*- капитальный ремонт
котельного оборудования в
с. Красноярка – 1080,2 тыс. руб.*

*- капитальный ремонт
котельной в с.Троицкое – 400
тыс. руб.*

*- капитальный ремонт
котельной детсада «Аленушка»*

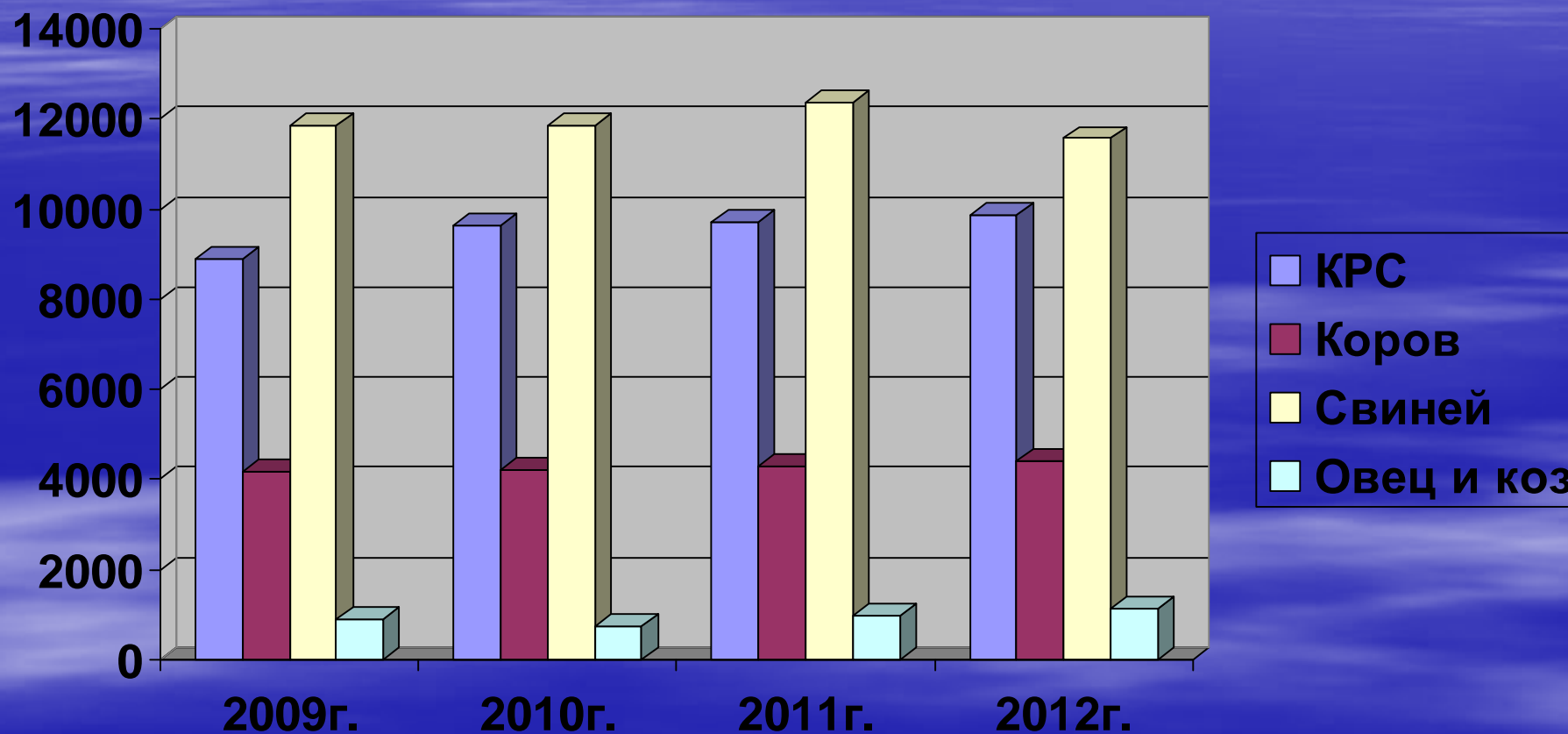


Сельское хозяйство

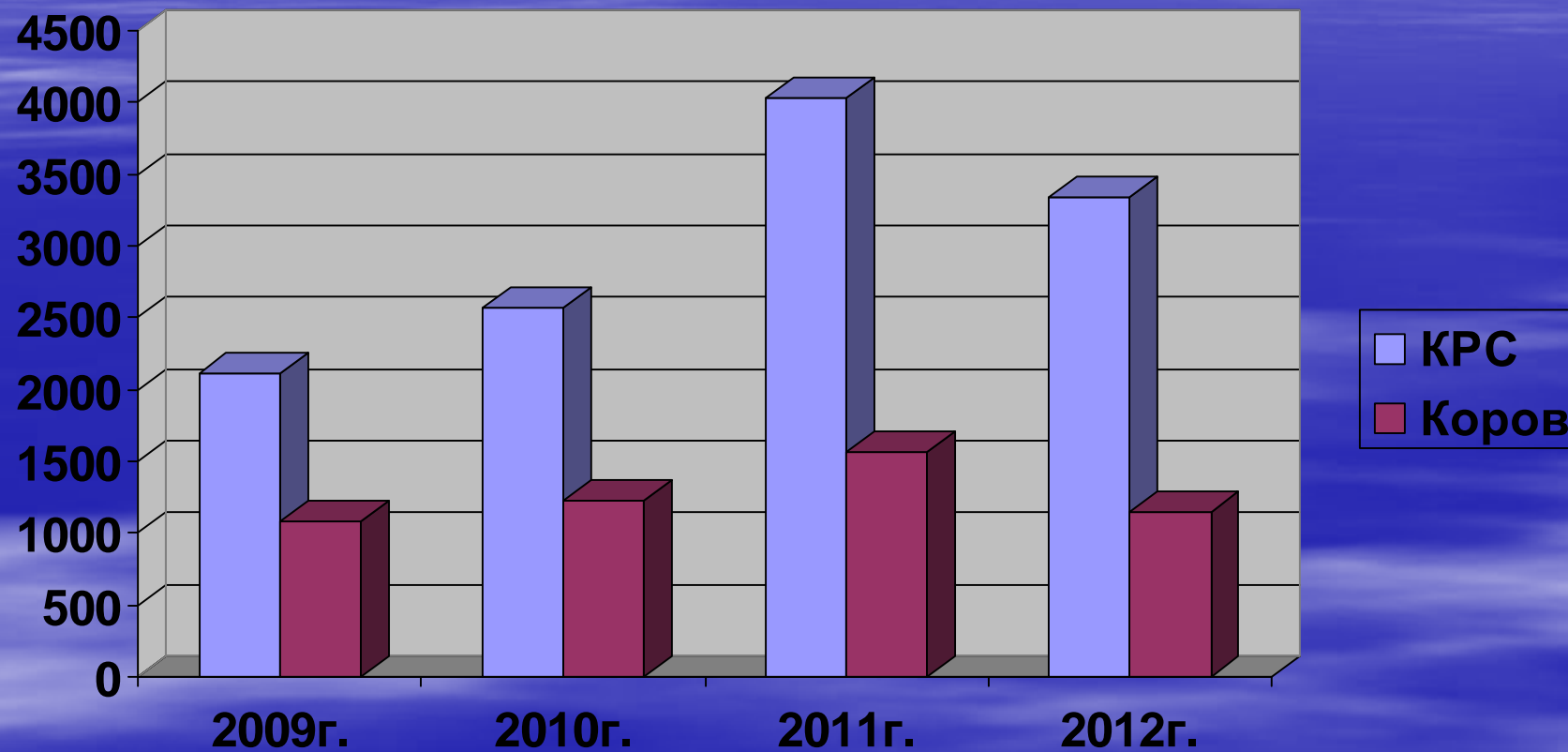
Урожайность зерновых культур (ц/га)

Хозяйства	2011 год	2012 год
ООО «КХ Апасова Н.И.»	16,2	11,8
ОАО «Озернинское»	10,7	7,5
ООО «Вектор»	8,5	4,9
ООО «Нива»	9,9	6,1
СПК «Пристанский»	9,3	5,0
ООО «Сатурн»	17,3	10,3
<i>Итого по хозяйствам</i>	9,3	8,5
<i>по КФХ</i>	9,7	4,7
<i>В среднем по району</i>	9,9	6,1

ПОГОЛОВЬЕ СКОТА В ХОЗЯЙСТВАХ ВСЕХ КАТЕГОРИЙ В УСТЬ-ПРИСТАНСКОМ РАЙОНЕ, ГОЛОВ



ПОГОЛОВЬЕ СКОТА В КОЛЛЕКТИВНЫХ ХОЗЯЙСТВАХ УСТЬ-ПРИСТАНСКОГО РАЙОНА, ГОЛОВ



Обновление парка с/х техники

Показатели	2011 год	2012 год	2012 год к 2011 году в %
Тракторы, млн. руб.	34,3	27,2	79,3
Комбайны, млн. руб	34,8	-	-
Посевные комплексы, млн. руб.	7,9	27	341,7
Другая с/х техника, млн. руб.	80	21,3	26,6
ИТОГО:	157	75,5	48,1

Техническое перевооружение хозяйств

Хозяйства	2011 год (млн.руб.)	2012 год (млн.руб.)	2011год к 2012 году в %
ООО «КХ Апасова Н.И.»	73,4	37	50,4
ОАО «Озернинское»	14,4	11,5	79,9
ООО «Вектор»	10,8	8,6	79,6
ООО «Нива»	10,5	2	19
ИП КФХ Жиляков А.П.	6,5	5,5	84,6
ИП КФХ Кранин Н.Ф.	16	1,5	9,4
ИП КФХ Карасев С.В.	6,8	1,2	17,6

*Промышленность.
Потребительский рынок
Малый бизнес*

Производство продукции в натуральном выражении

Показатели	2012 год	2011 год	2012 год к 2011 году в %
Товарная пищевая рыбная продукция, тонн	36,5	31,8	114,8
Хлеб и хлебобулочные изделия, тонн	533	585	91,1
Кондитерские изделия, тонн	57,3	50,4	113,7
Полуфабрикаты мясные, тонн	48,2	46,8	103
Пиломатериалы, тыс. м ³	18,6	17,6	105,7

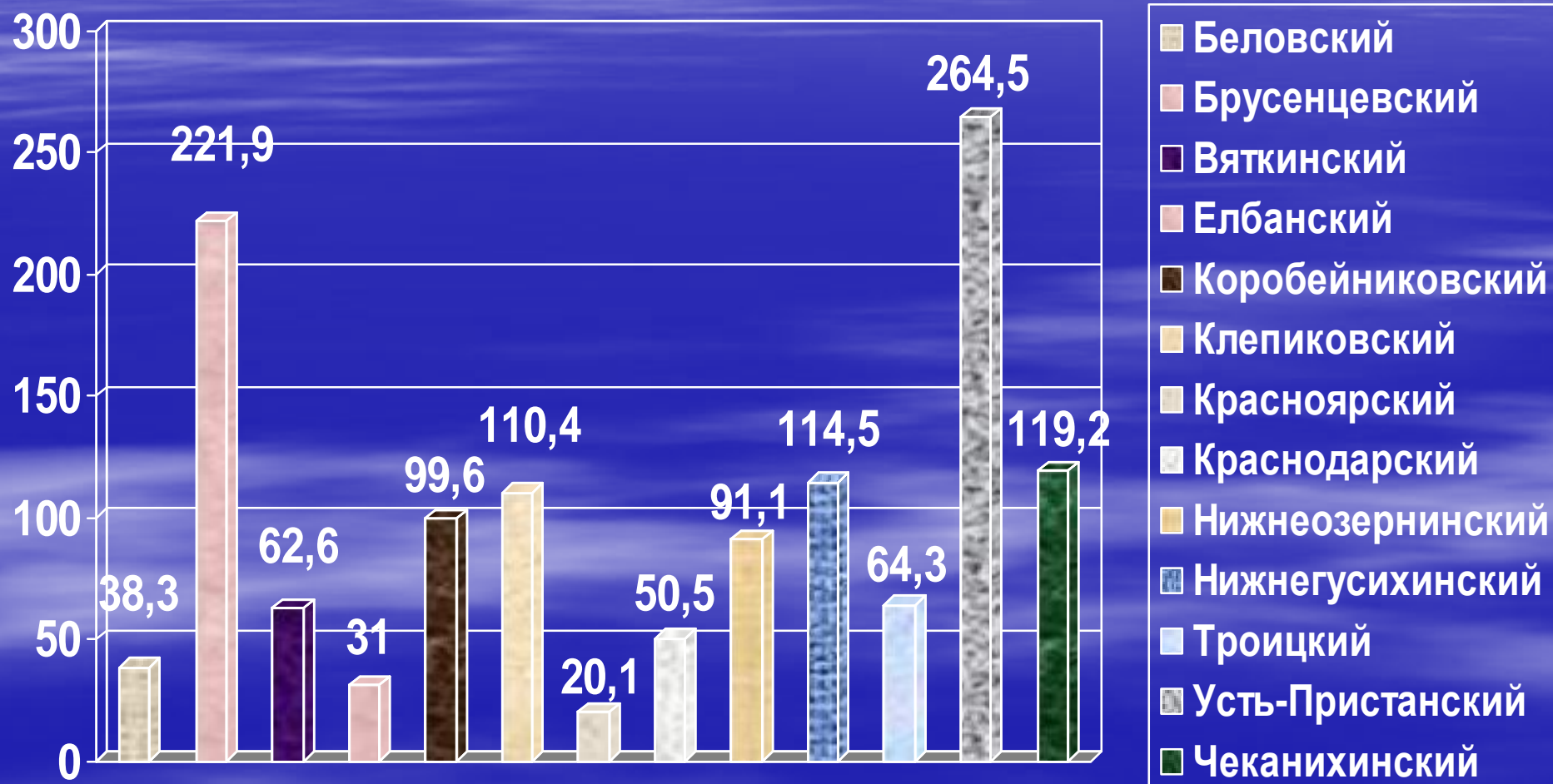
Потребительский рынок

Показатели	2012 год	2011 год	2012 год к 2011 году в %
Оборот розничной торговли, млн.руб.	588,9	546,3	107,9
Индекс физического объема, %	102,6	106,3	
Оборот общественного питания, млн.руб.	14,6	15,6	93,9
Индекс физического объема, %	91	108,3	
Платные услуги населению, млн.руб.	86,7	84	104,5

*Малый бизнес в рамках КЦП
«Дополнительные меры по снижению
напряженности на рынке труда в
Алтайском крае»*

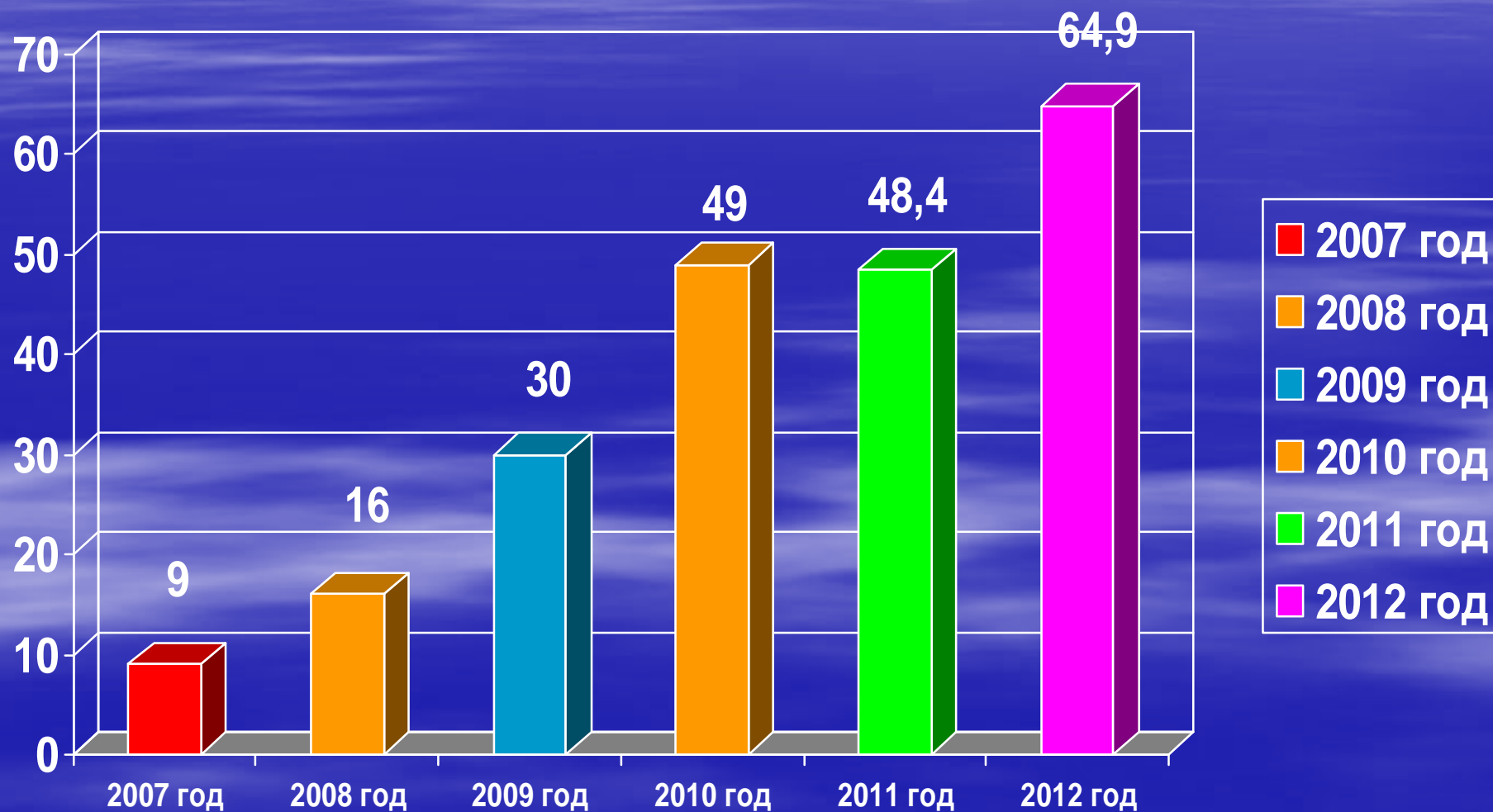
	2010 г.	2011 г.	2012 г.
<i>Количество граждан, зарегистрировавших предпринимательскую деятельность</i>	26	22	18
<i>Создано рабочих мест</i>	45	37	22

**Спонсорская помощь на содержание объектов социальной сферы Усть-Пристанского района
(в разрезе сельских советов).
(тысяч рублей)**

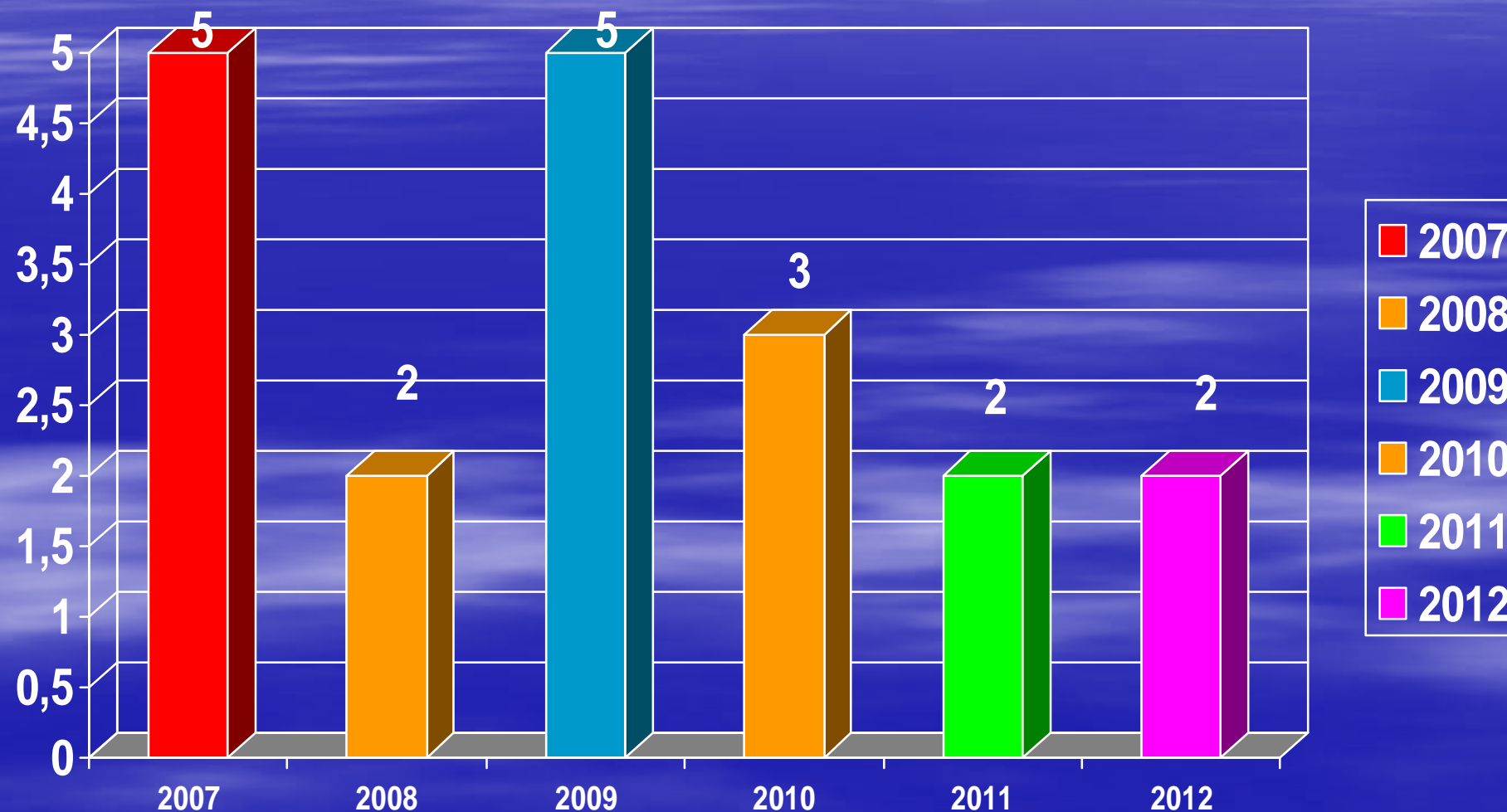


***Рынок труда.
Уровень жизни населения***

Ход аттестации рабочих мест по условиям труда по организациям Усть-Пристанского района.



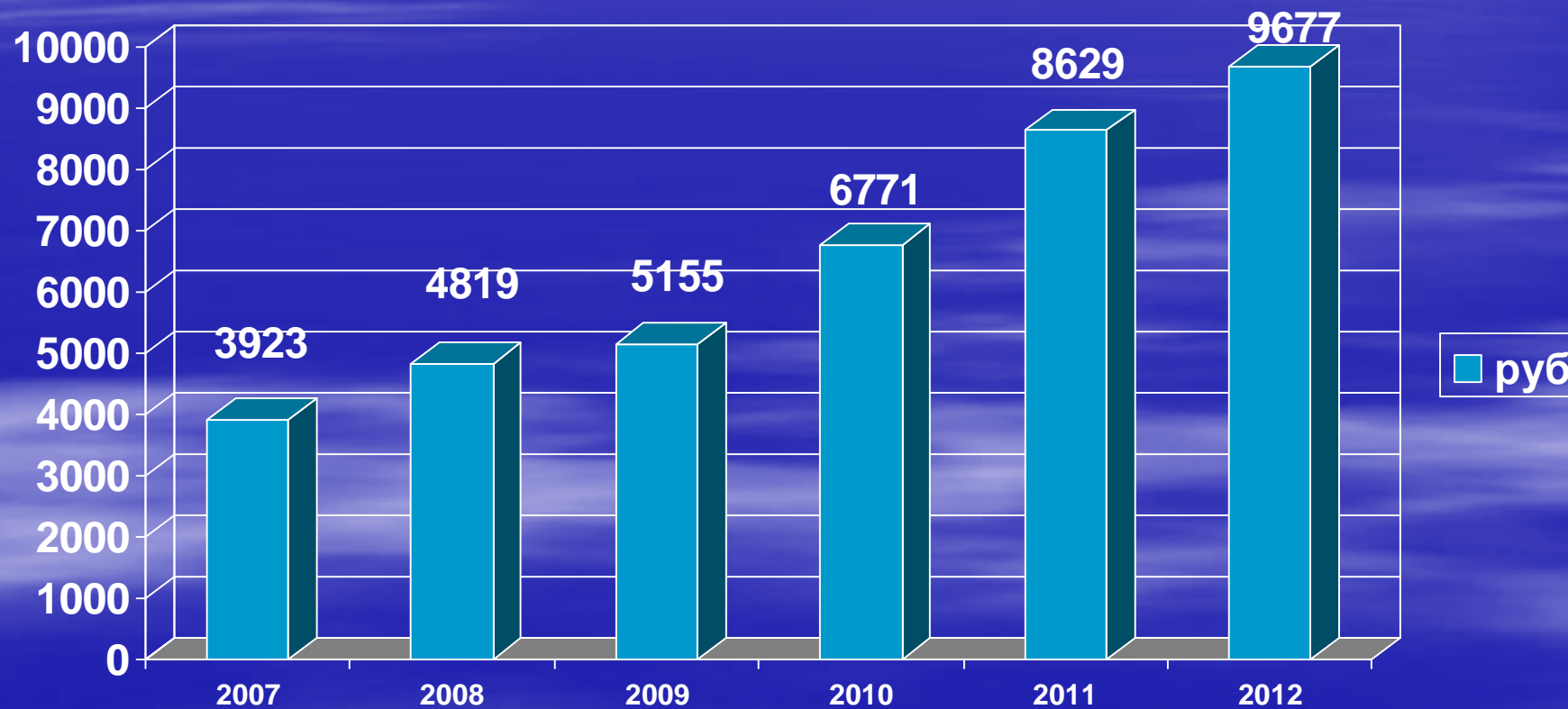
Производственный травматизм по организациям Усть-Пристанского района.



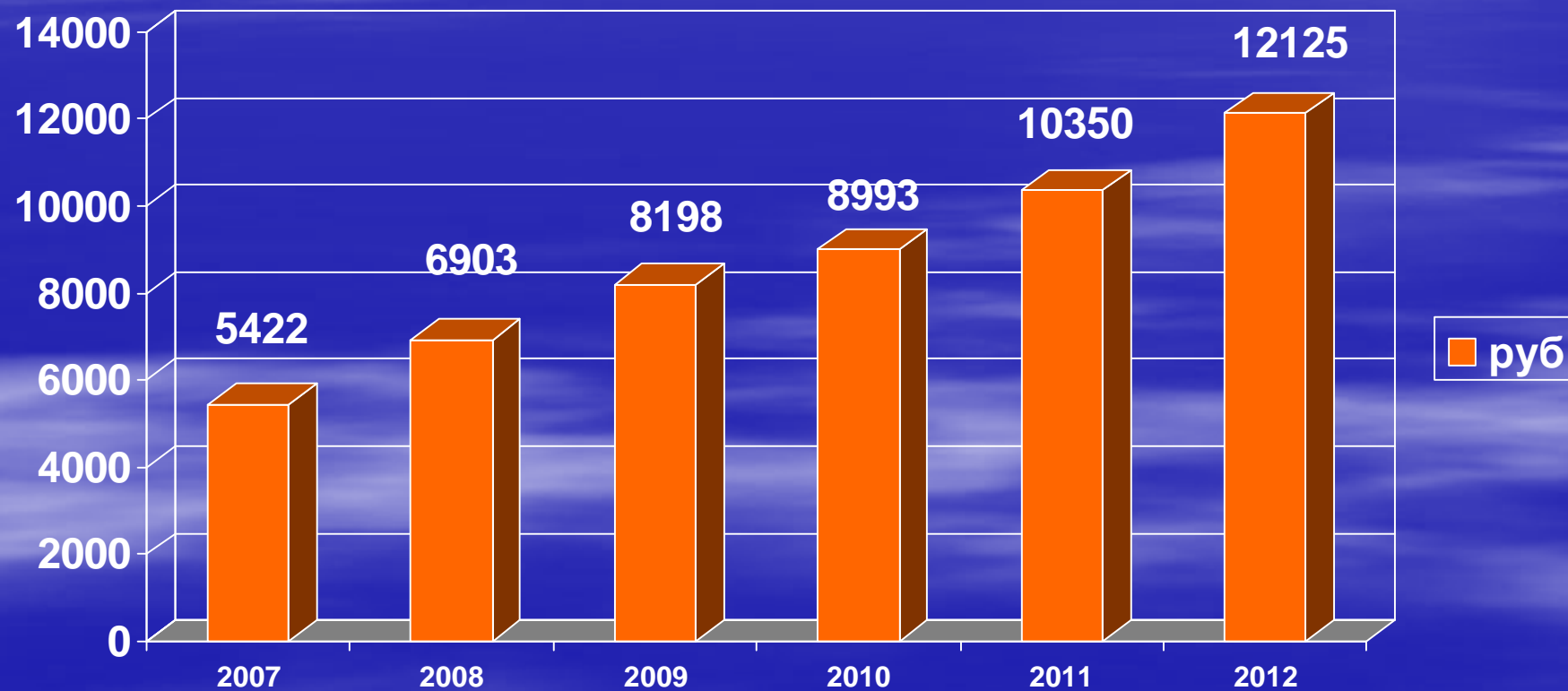
Рынок труда

	2009 г.	2010 г.	2011 г.	2012 г.
Среднегодовая численность населения, чел.	14781	13495	13111	12713
Численность занятых в экономике, чел.	4068	3674	3440	3347
Количество безработных, состоящих на учете, чел.	448	330	290	269
Уровень безработицы, %	4,9	3,8	3,4	3,7

Уровень жизни населения. (Денежные доходы)

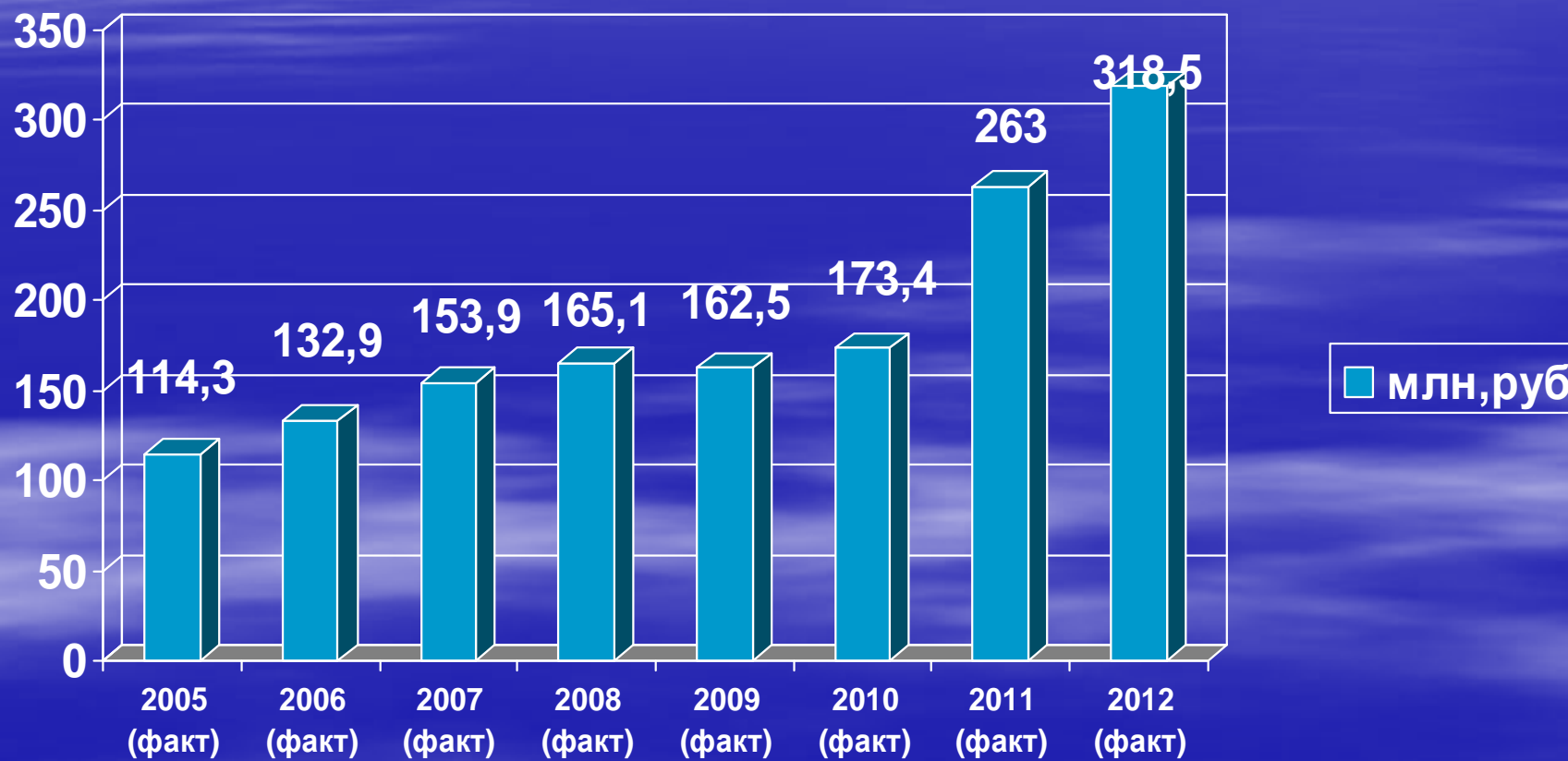


Уровень жизни населения. (Среднемесячная заработная плата)

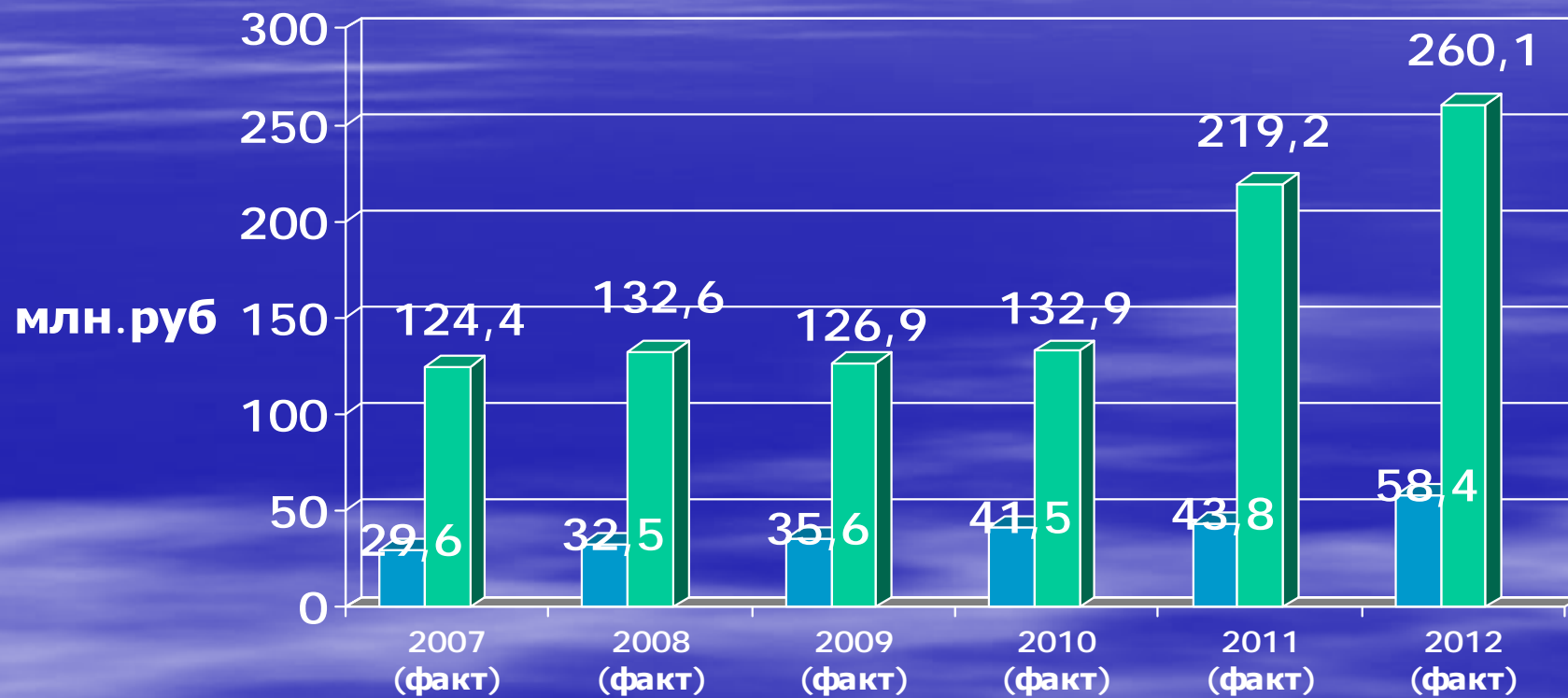


Бюджет района

Доходы консолидированного бюджета Усть-Пристанского района



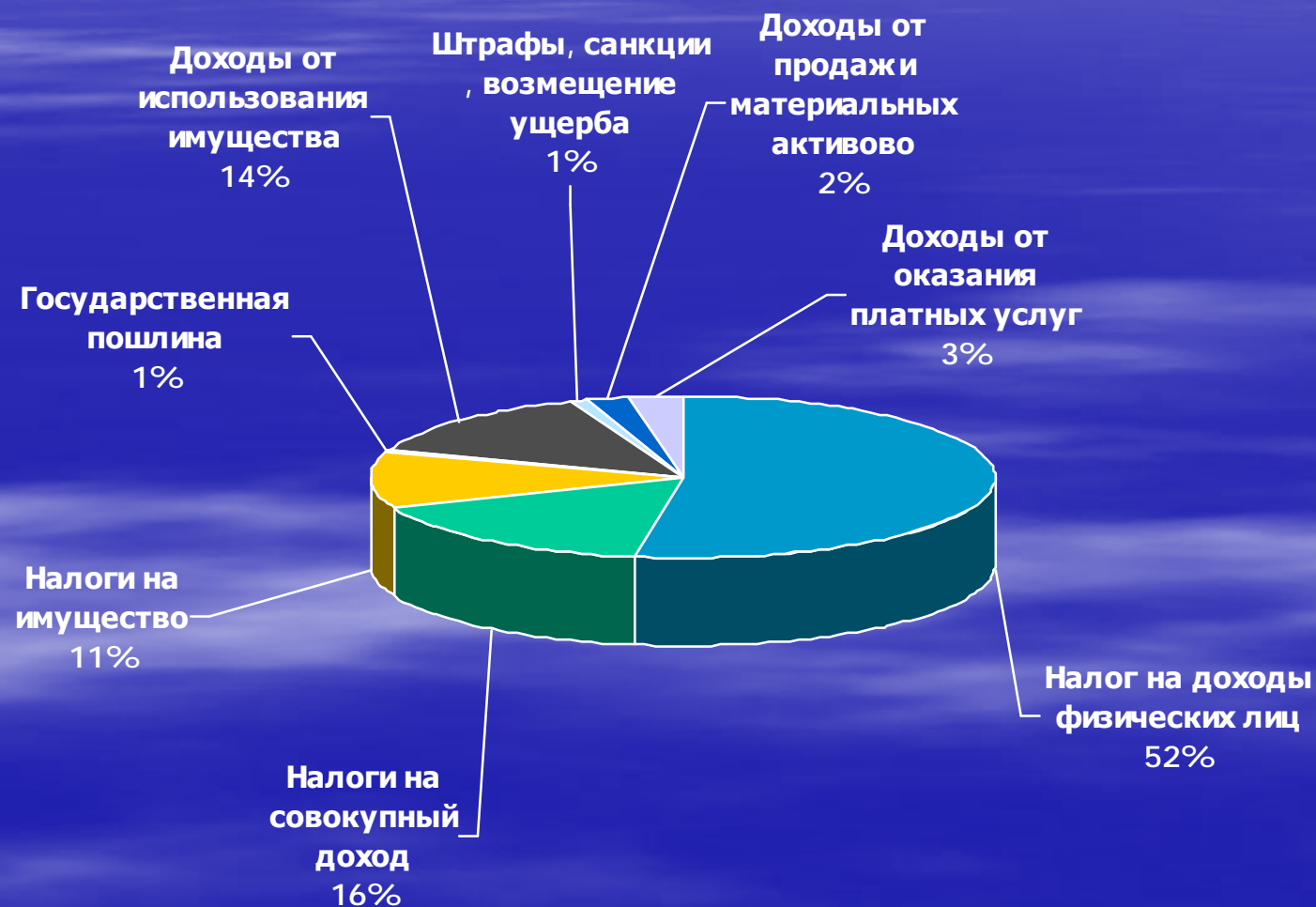
Структура доходов консолидированного бюджета Усть-Пристанского района



Собственные доходы

Финансовая помощь из краевого бюджета

Структура собственных доходов консолидированного бюджета Усть-Пристанского района в 2012г.



Структура расходов консолидированного бюджета Усть-Пристанского района в 2012 году



Объем поступивших средств по региональным программам, млн.руб

По отраслям	2010г	2011г	2012г
ВСЕГО:	43,3	133,9	212,3
В том числе: сельское хозяйство	5,9	66,2	44,7
Социальная поддержка граждан	12,1	12,8	13,2
Занятость населения	17,5	14,0	12,5
Образование	1,4	1,5	14,9
Здравоохранение	0,2	0,8	1,8
Культура	0,1	0,13	0,83

Рейтинг по основным показателям социально-экономического развития Усть-Пристанского района за 2012 год

Показатель	Место района по краю
Индекс промышленного производства	35
Индекс ИФО инвестиций в основной капитал	25
Оборот платных услуг на душу населения	31
Оборот розничной торговли на душу населения	32
Оборот общест. питания на душу населения	27
Уровень безработицы	27
Среднемесячная заработная плата	34
Поголовье КРС в хозяйствах всех категорий	46
Надой молока на 1 корову	56

*Отчет о деятельности
Администрации района
по социально-экономическому
развитию Усть-Пристанского
района в 2012 году*